

- 1 - Pendant la visite reporte dans les cases **Paysages, Fossiles** ou **Continents** les lettres ou chiffres des vignettes ci-dessous
- 2 - En classe, **découpe** les vignettes et **colle-les** au bon endroit.  
Ton poster représentera une frise des temps géologiques.

FOSSILES

1- Amphibien Ichthyostega



2- Dinosaurie Deinonychus



3- Insecte Meganeura



4 - Mammifère Eomaia



5 - Mammouth



6 - Primate Darwinius



7 - Trilobite



8 - Agnathe



PAYSAGES

I - Environnement Précambrien



II - Environnement Carbonifère



III - Environnement Crétacé

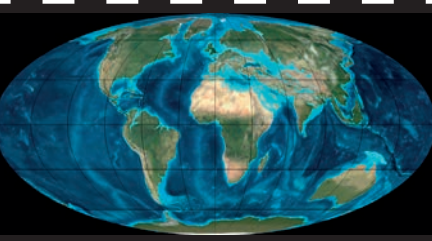


IV - Environnement Glaciaire

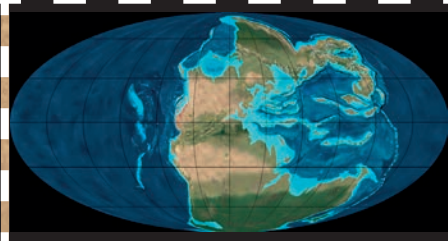


CONTINENTS

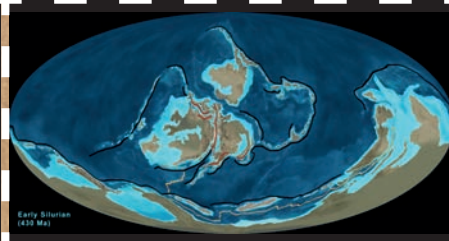
A - La Terre il y a 35 Ma



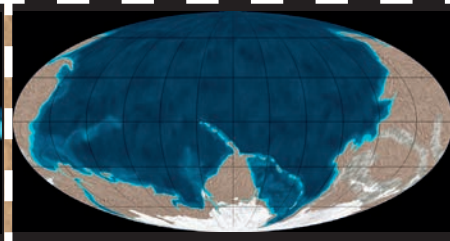
B - La Terre il y a 240 Ma



C - La Terre il y a 430 Ma



D - La Terre il y a 600 Ma



Copyrights : 1 © Nobu Tamura, 2 © Michael Rossekothien - Fotolia.com, 3 © Wikimedia.org, 4 © Nobu Tamura, 5 © Olga Sokolo - Fotolia.com, 6 © Nobu Tamura, 7 © Michael Collier, 8 © Palais de la découverte / Chantal Rousselin, A © Ryan Somma / Foter.com / CC BY-SA, B © Palais de la découverte / Chantal Rousselin, C © Richard Bizley/Science photo library, D © Gojnyk Volodymyr - Fotolia.com, I, II, III et IV © Ron Blakey